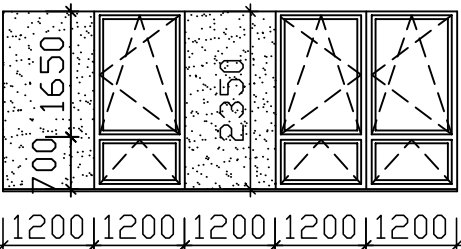
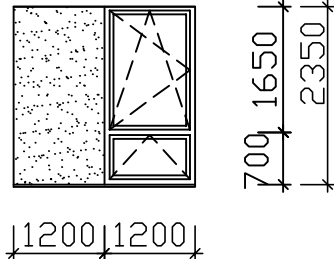
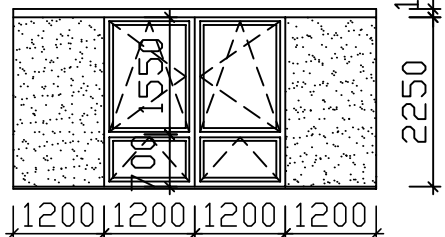
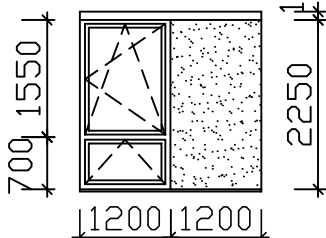
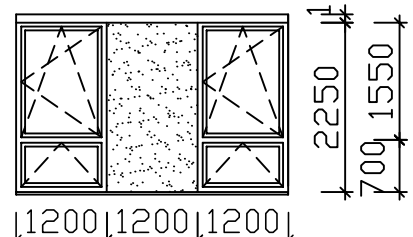
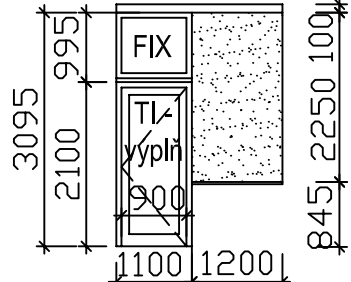


VÝPIS PLASTOVÝCH VÝROBKŮ - S 1 Z / 2

OZNAČENÍ	SCHÉMA	POPIS	1. NP	2. NP	CELKEM
PL 42		SESTAVA TŘÍ DVOUKŘÍDLOVÝCH OKEN – 3x1200/2350 mm, PROVEDENÍ A PARAMETRY VIZ PL/5 – OKNA $U_w = 0,71 \text{ W/m}^2\text{K}$; BAREVNOST ZVENKU ANTRACIT (RAL 7016), ZE VNITŘ – BÍLÁ, S MEZILEHLOU OKENNÍ VLOŽKOU $U_{vložky} = 0,75 \text{ W/m}^2\text{K}$, NA OBOU STRANÁCH V NÁVAZNOSTI NA STEJNOU VLOŽKU V SESTAVĚ PÁSOVÉHO OKNA – VIZ PL/41. VENKOVNÍ STÍNÍČÍ ŽALUZIE – EL. OVLÁDÁNÍ V PODOMÍTKOVÉM BOXU – PBI.	-	1	1 ks (1 x sestava)
PL 43		SESTAVA DVOUKŘÍDL. OKNA 1200/2350 mm, ZASKLENÉHO TROJSKLEM PRŮHLEDNÝM; $U_w = 0,71 \text{ W/m}^2\text{K}$ (VÝROBEK) NA JEDNÉ STRANĚ DO STAVEB. OTVORU A NA DRUHÉ V NÁVAZNOSTI NA MEZIOKENNÍ VLOŽKU – $U_{vložky} = 0,75 \text{ W/m}^2\text{K}$ – SESTAVU PL/42 A NEBO NA OBOU STRANÁCH DO STAVEB. OTVORU. VNITŘNÍ HORIZONTÁLNÍ STÍNÍČÍ ŽALUZIE – RUČNĚ OVLÁDANÉ – BÍLÉ, PLASTOVÉ.	-	2	2 ks (2 x sestava)
PL 44		SESTAVA DVOU DVOUKŘÍDLOVÝCH OKEN – 2x1200/2250 mm, PROVEDENÍ A PARAMETRY VIZ PL/5; NA OBOU STRANÁCH S NÁVAZUJÍCÍMI MEZIOKENNÍMI VLOŽKAMI – $U_{vložky} = 0,75 \text{ W/m}^2\text{K}$ (VÝROBEK) – DO STAVEBNÍHO OTVORU. V NADPRAŽÍ NASTAVOVACÍ PROFIL PRO ZATEPLENÍ – VÝŠKA MIN. 100 mm. BEZ STÍNÍČÍCH ŽALUZII.	1	-	1 ks (1 x sestava)
PL 45		SESTAVA DVOUKŘÍDL. OKNA 1200/2250 mm, ZASKLENÉHO TROJSKLEM PRŮHLEDNÝM; $U_w = 0,71 \text{ W/m}^2\text{K}$ (VÝROBEK) A MEZIOKENNÍ VLOŽKY – $U_{vložky} = 0,75 \text{ W/m}^2\text{K}$ DO STAVEB. OTVORU. V NADPRAŽÍ NASTAVOVACÍ PROFIL PRO ZATEPLENÍ – MIN. VÝŠKY 100 mm. BEZ STÍNÍČÍCH ŽALUZII.	1	-	1 ks (1 x sestava)
PL 46		SESTAVA DVOU DVOUKŘÍDLOVÝCH OKEN 2x 1200/2250 mm, ZASKLENÝCH TROJSKLEM PRŮHLEDNÝM; $U_w = 0,71 \text{ W/m}^2\text{K}$ (VÝROBKY) A NEZILEHLÉ MEZIOKENNÍ VLOŽKY – $U_{vložky} = 0,75 \text{ W/m}^2\text{K}$ DO STAVEBNÍHO OTVORU. V NADPRAŽÍ NASTAVOVACÍ PROFIL PRO ZATEPLENÍ – MIN. VÝŠKY 100 mm. VNITŘNÍ HORIZONTÁLNÍ ŽALUZIE – RUČNĚ OVLÁDANÉ – BÍLÝ PLAST.	1	-	1 ks (1 x sestava)
PL 47		SESTAVA VCHODOVÝCH DVEŘÍ JEDNOKŘÍDL. PLNÝCH A MEZIOKENNÍ VLOŽKY. DVEŘE VEN OTEVÍRAVÉ LEVÉ, SVĚTLOST KŘÍDLA 900/2100 mm S PEVNĚ ZASKLENÝM NADSVĚTLÍKEM – SKLO PRŮHLEDNÉ – $U_d = 1,0 \text{ W/m}^2\text{K}$ SNÍŽENÝ PRÁH–BEZBARIÉR. PŘÍSTUP, KOVÁNÍ KLIKA–KOULE, ZÁMEK VLOŽKOVÝ – BEZPEČNOSTNÍ. V NADPRAŽÍ NASTAVOVACÍ RÁM NA VÝŠKU ZATEPLENÍ – MIN. VÝŠKY 100 mm.	1	-	1 ks (1 x sestava)